

GIORNATE DI FORMAZIONE UFFICIO SCOLASTICO REGIONALE

CONOSCERE LA DISLESSIA

Manuela Manfredini
30 ottobre 2018

DSM-5

5 - 15%

bambini età scolare trasversalmente a linguaggi e culture differenti

4%

adulti (stima approssimativa)

PREVISIONE EPIDEMIOLOGICA IN ITALIA

3 - 5 %

Progetto di Ricerca Interassociativa
L' EPIDEMIOLOGIA DEI DSA IN ITALIA
Penge, 2012

Associazione Culturale Pediatri

Associazione Italiana Dislessia

Associazione Italiana Ricerca Psicopatologia Apprendimento

Associazione Italiana Terapisti NeuroPsicomotricità Età Evolutiva

Associazione Italiana Unitaria Psicomotricisti Italiani

Associazione Federativa Nazionale Ottici Optometristi

Federazione Logopedisti Italiani

IRCCS Burlo Garofalo

Società Scientifica Logopedisti Italiani

Società Italiana di Neuro Psichiatria Infanzia e Adolescenza

PRIMI RISULTATI

Friuli Venezia Giulia

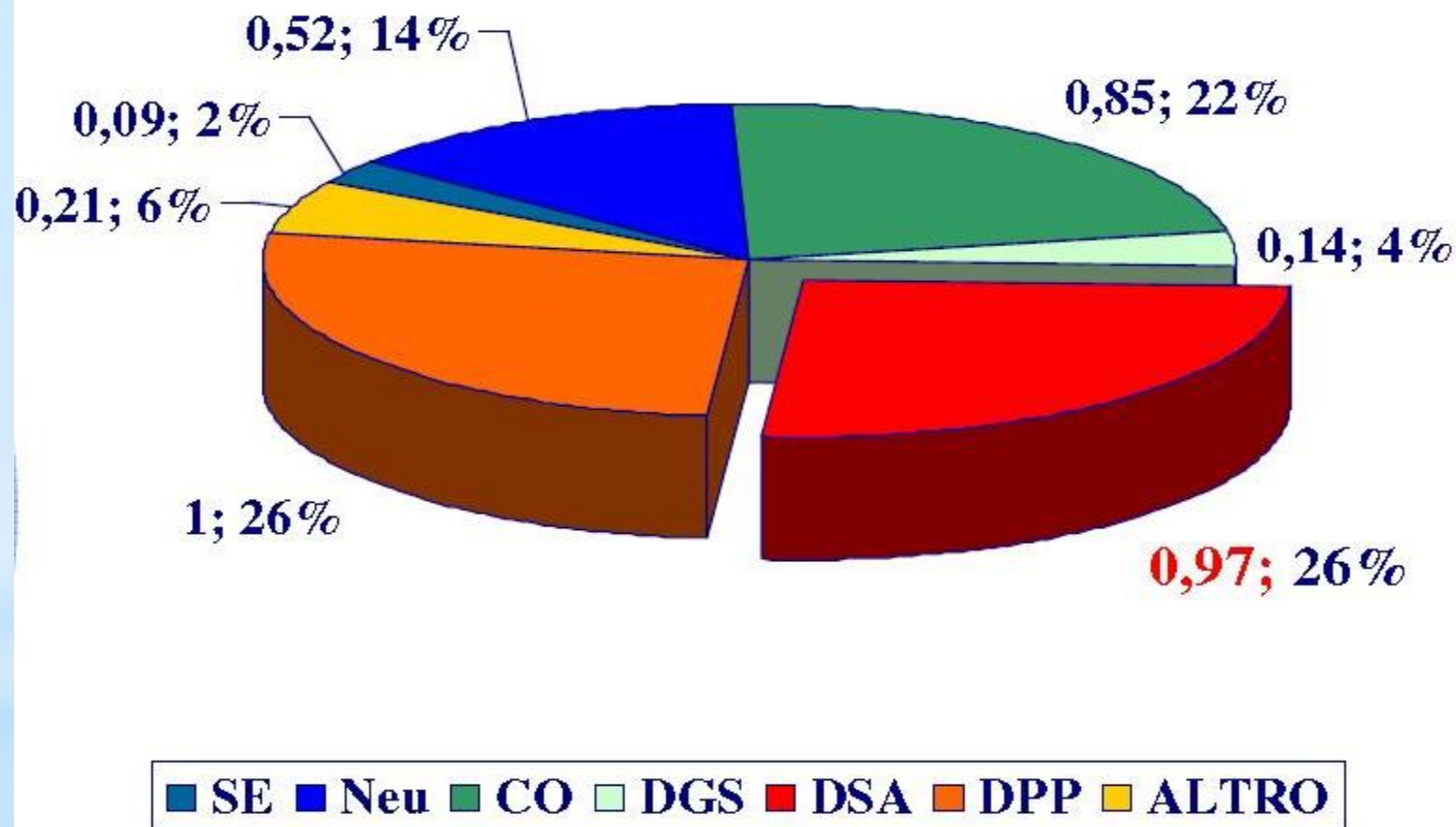
Penge, 2012

Prevalenza 3.1 - 3.2 %

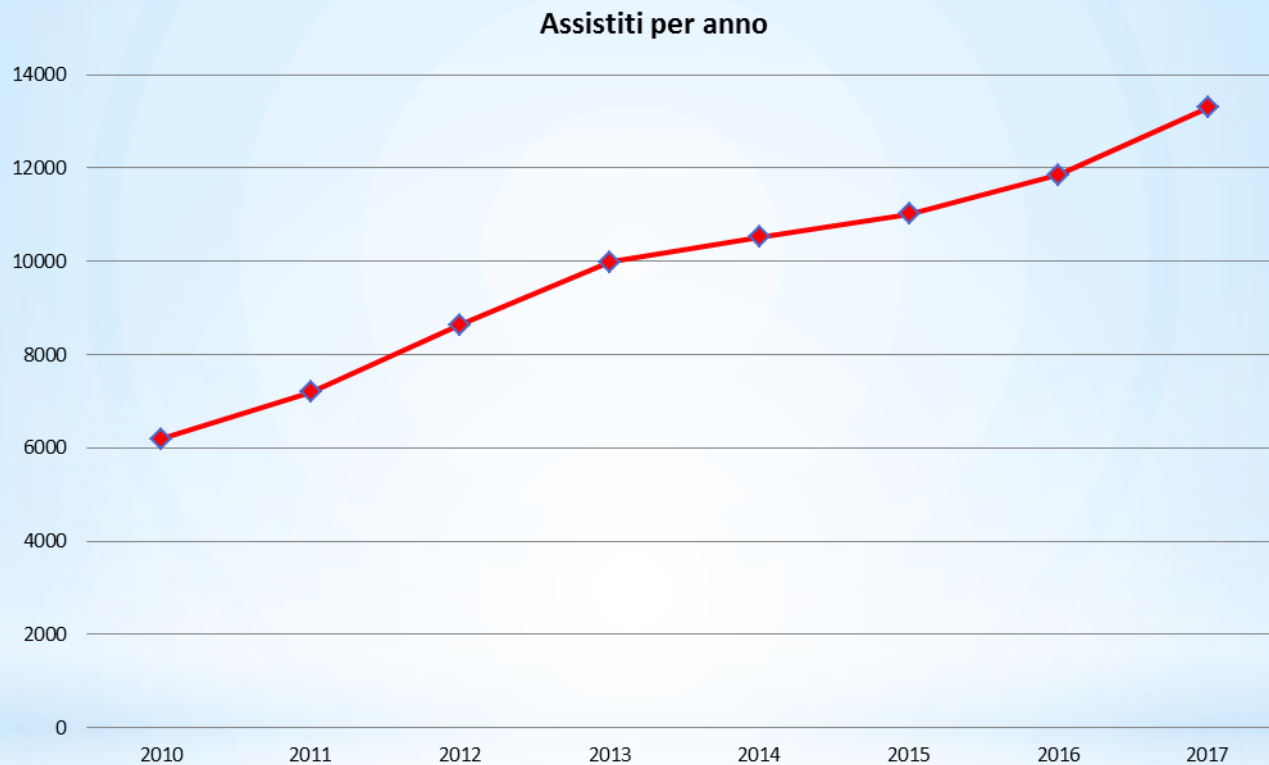
1% diagnosi già effettuate

2% diagnosi «sommerse»

Presenza dei DSA nei Servizi NPI



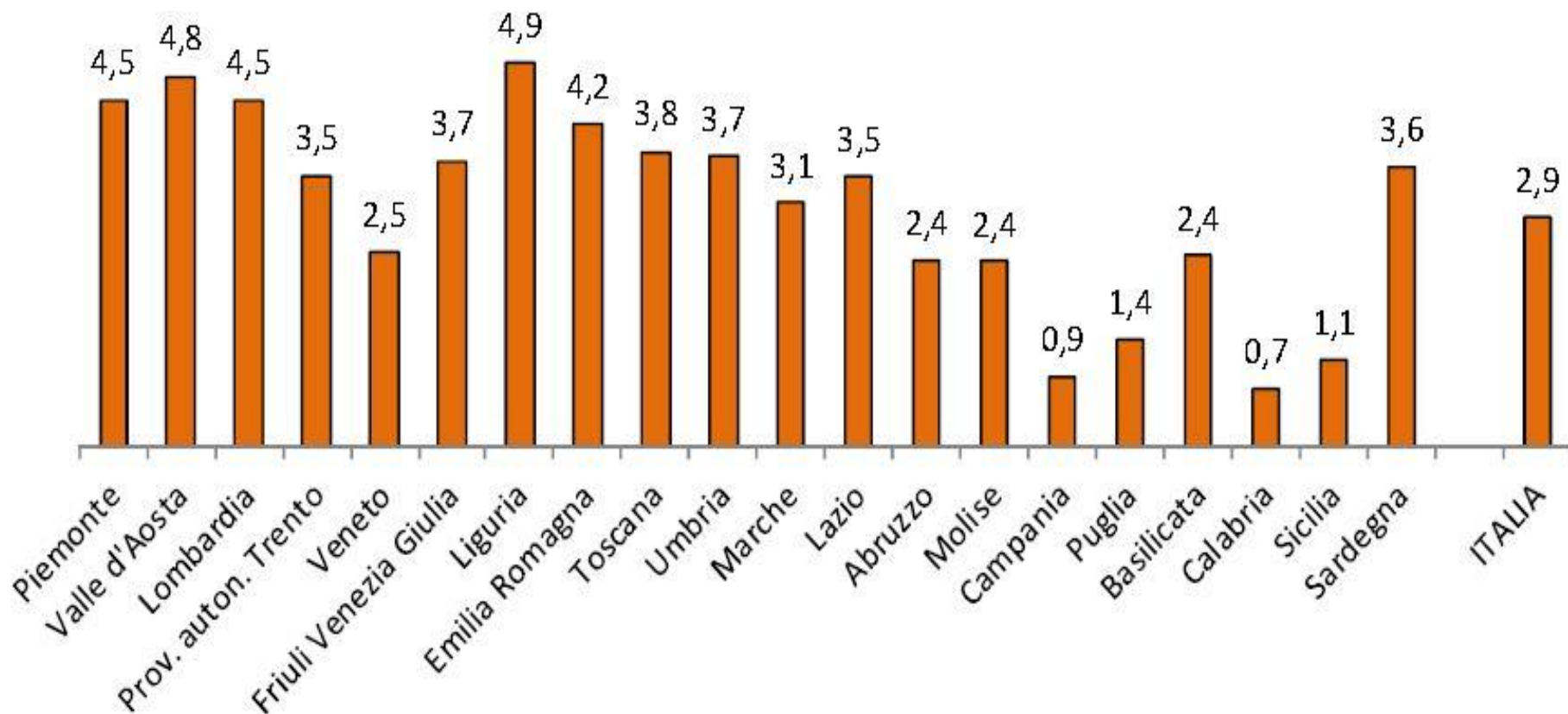
DSA UONPIA REGIONE EMILIA-ROMAGNA



Fonte: flussi informativi SINPIAER

Manuela Manfredini 30.10.2018

Alunni DSA su totale per area territoriale e regione - a.s. 2016-17



Nota: i dati relativi alla provincia di Bolzano non sono disponibili

Fonte: MIUR-DGCASIS - Ufficio Statistica e Studi - Rilevazioni sulle scuole

DATI USR EMILIA-ROMAGNA a.s. 2016-17

PROVINCIA	% SEGNALAZIONI DSA su popolazione scuole statali
Bologna	3,9
Ferrara	5,1
Forlì Cesena	4,4
Modena	6,6
Parma	4,1
Piacenza	3,8
Ravenna	4,1
Reggio Emilia	5,1
Rimini	6,2
TOTALE	4,9

Fonte: Ufficio Scolastico Regionale per l'Emilia Romagna

SCUOLA



SANITA'

INTERVENTO DIDATTICO MIRATO

STUDI 10.000 BAMBINI A RISCHIO

(2007-2012)

Gennaio I primaria	20-25%
Maggio I primaria	7-14%
Gennaio II primaria	5%

DIFFICOLTA' LETTURA-SCRITTURA

Campanello di allarme per disturbi cognitivi ed affettivi che, all'interno della scuola, trovano la loro maggiore espressione

20 % “vanno male a scuola”

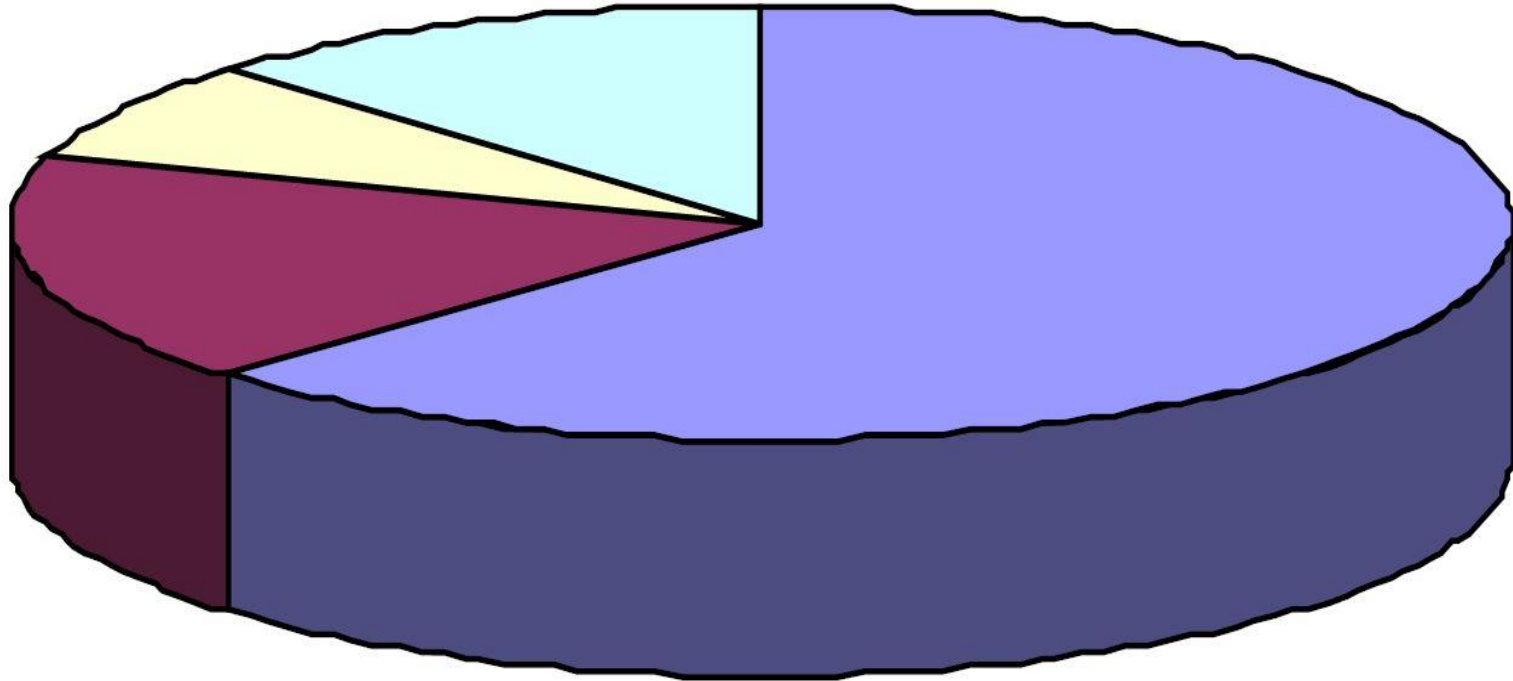
15 - 25% DSA

5 - 10% disabilità intellettiva lieve

10 - 15% disturbo psicopatologico

60 - 65 % difficoltà non clinica

20 % “vanno male a scuola”



15 - 25% DSA

5 - 10% disabilità intellettiva lieve

10 - 15% disturbo psicopatologico

60 - 65 % difficoltà non clinica



PREVENZIONE

RICONOSCIMENTO

PRECOCE

MA...

...non trasformiamoci in
un ospedale che fa
ammalare i sani!